

## ויקרא - פקודי - Paracha Vayakhel et Pékoudé

Dans cette paracha, Moché a déjà tout récupéré pour pouvoir confectionner les éléments du Michkan. Il demande au peuple de commencer le travail, mais les avertit que tous ces travaux sont interdits le Chabbat. C'est de là que nous apprenons les **39 travaux interdits le Chabbat**. Les enfants, cette semaine, nous allons aussi apprendre à écrire, **en hébreu, et en français**, le nom de chacun des éléments du Michkan.

La construction du Michkan s'est terminée le **25 Kislew**. Les responsables des travaux étaient **Betsalel et Aholiav**. Moché demande à **Itamar**, le fils d'Aharon, de faire le point de tout ce qui a été fait. Tout est prêt pour commencer, mais Hachem demande de tout mettre en attente jusqu'au **1er Nissan**. Tous les éléments du Michkan étaient transportables à l'aide de **bâtons dorés** qui étaient sur les côtés. C'est pour cela que les murs étaient constitués de **poutres**, côte à côte.

Le **Cohen Gadol** est **Aharon**, et les **Cohanims** sont **ses 4 garçons: Nadav, Avihou, Elazar et Itamar**.

Le Michkan est composé d'une cour, d'une zone fermée appelé **Kodech**, et d'une zone plus intérieure, appelée **Kodech hakodachim**.




---



---



---



---



---



---



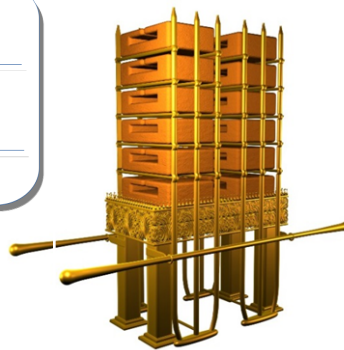
---



---



---




---



---



---



---



---



---



---



---



---

**SAVOIR ÉCRIRE LE NOM DE LA PARACHA EN HEBREU:.....**